선긋기
A010

도형 따라 그리기

빨간 점에서 출발해 점선을
따라갑니다. 삐뚤어져도 괜찮습니다.

이름 _____

날짜 _____

점선을 따라 동그라미를 그린 다음 색칠해 보세요.

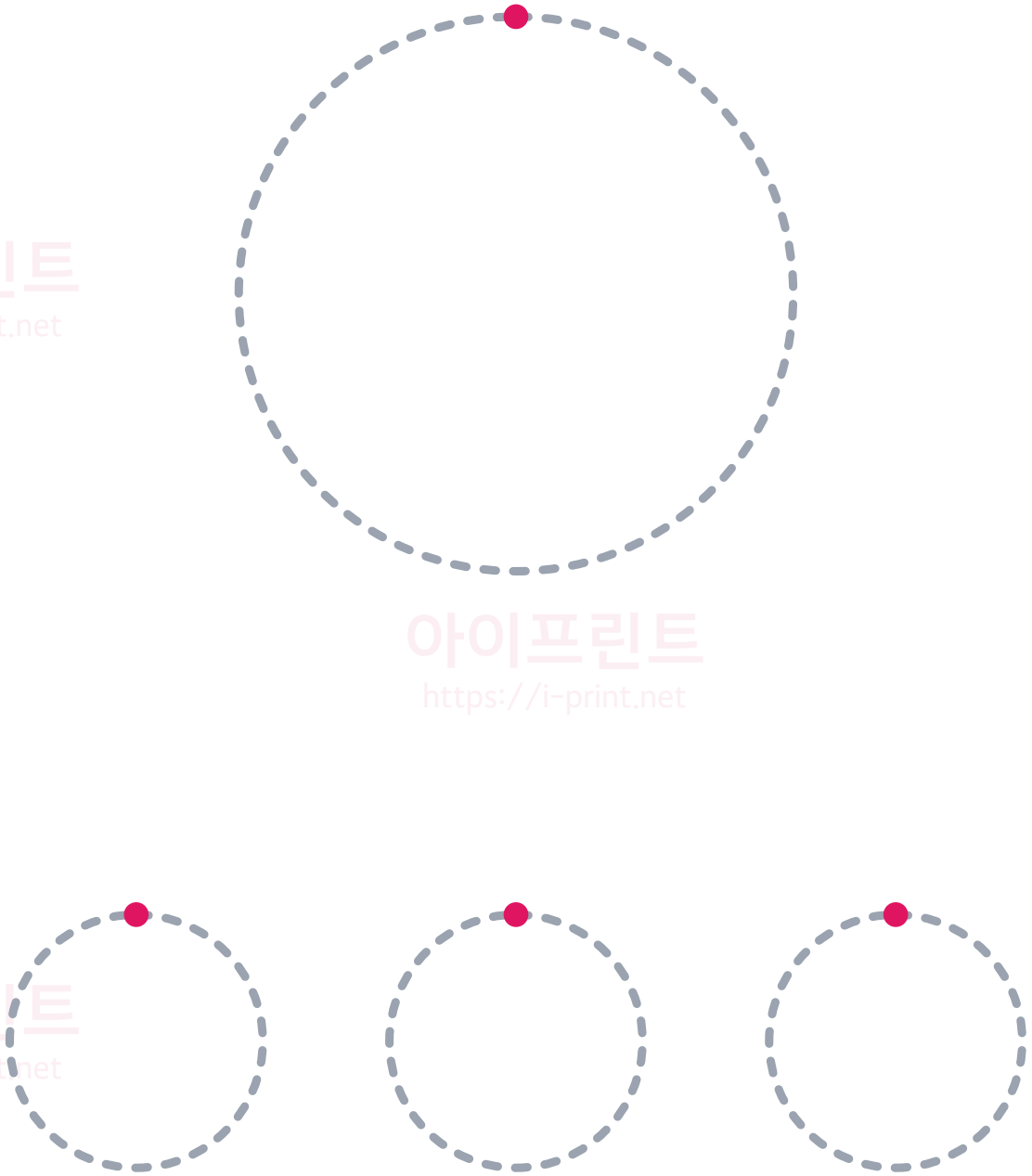

아이프린트
https://i-print.net

가정·학교에서 자유롭게 인쇄·배포할 수 있습니다.
판매 등 상업적 이용은 금지합니다.

선긋기
A010

도형 따라 그리기

빨간 점에서 출발해 점선을
따라갑니다. 삐뚤어져도 괜찮습니다.

이름 _____

날짜 _____

세모를 따라 그려 보세요. 꼭짓점에서 방향을 바꿉니다.

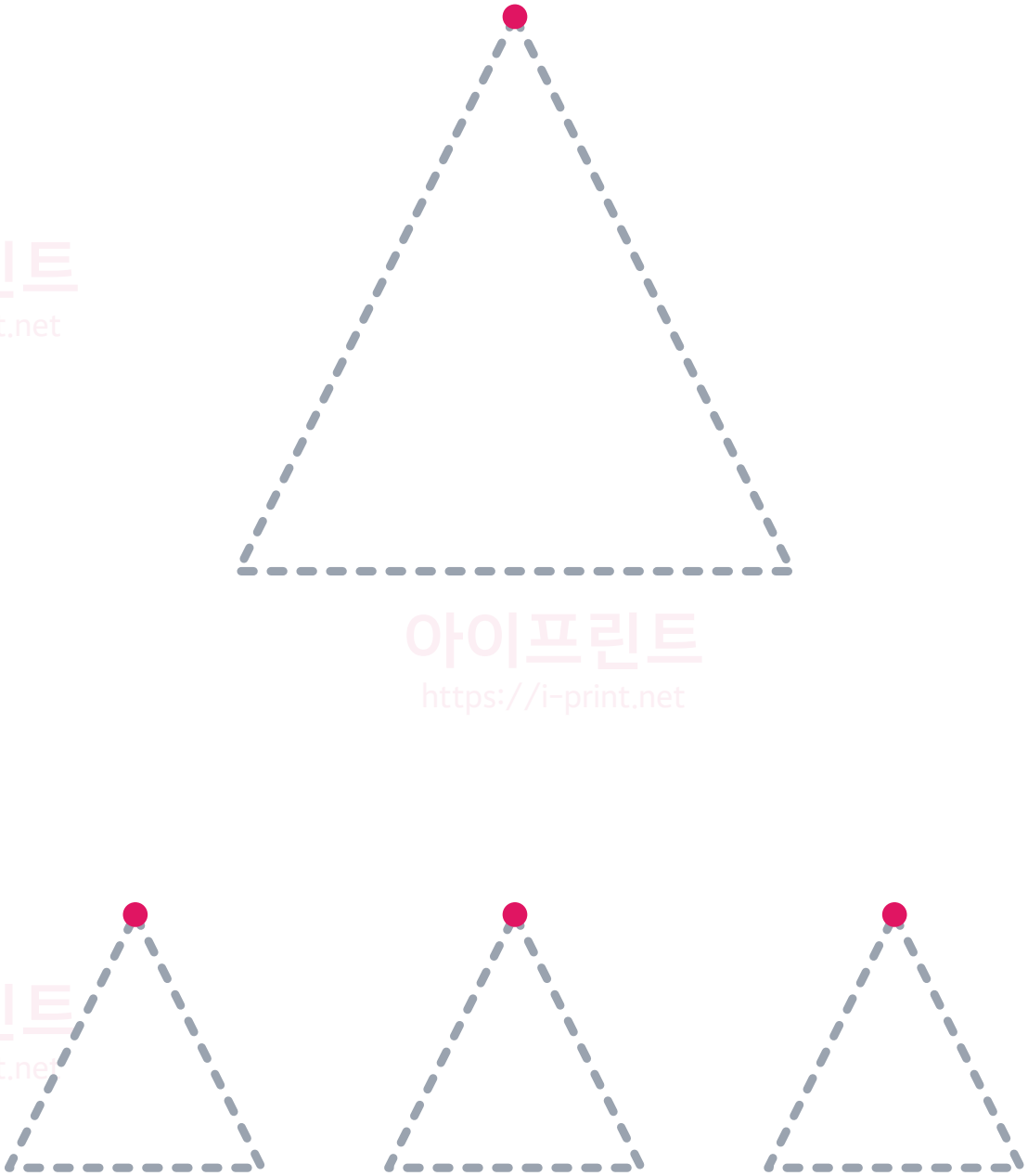

아이프린트
https://i-print.net

가정·학교에서 자유롭게 인쇄·배포할 수 있습니다.
판매 등 상업적 이용은 금지합니다.

선긋기
A010

도형 따라 그리기

빨간 점에서 출발해 점선을
따라갑니다. 삐뚤어져도 괜찮습니다.

이름 _____

날짜 _____

네모를 따라 그려 보세요. 모서리에서 잠깐 멈추면 됩니다.

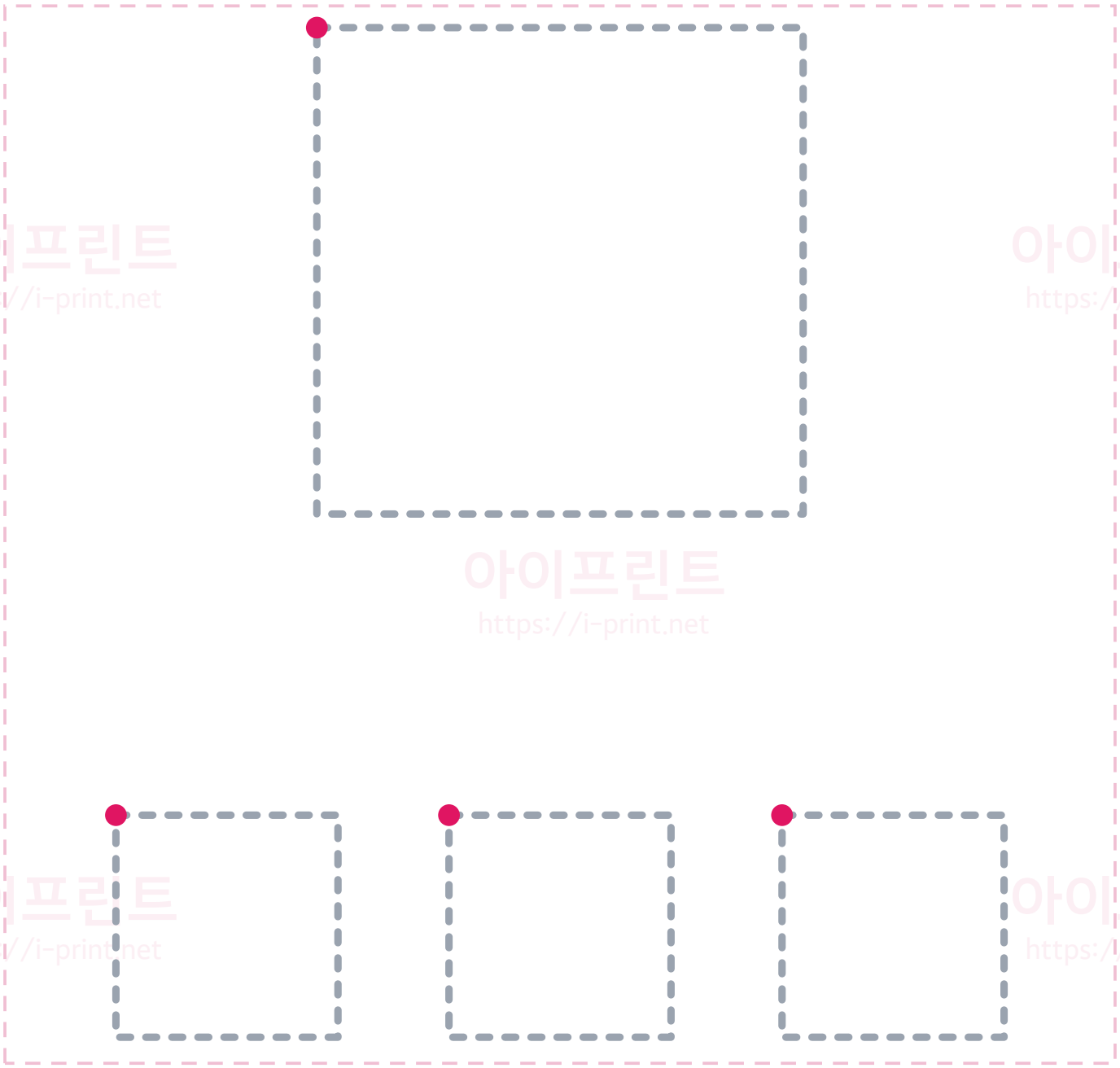

아이프린트
https://i-print.net

가정·학교에서 자유롭게 인쇄·배포할 수 있습니다.
판매 등 상업적 이용은 금지합니다.

선긋기
A010

도형 따라 그리기

빨간 점에서 출발해 점선을
따라갑니다. 삐뚤어져도 괜찮습니다.

이름 _____

날짜 _____

지그재그와 물결 길을 따라 끝까지 그어 보세요.

아이프린트
https://i-print.net

가정·학교에서 자유롭게 인쇄·배포할 수 있습니다.
판매 등 상업적 이용은 금지합니다.