선긋기
A190

선 따라 그리기 · 빙글빙글 나선

빨간 점에서 출발해 가운데 그림까지
손을 떼지 않고 돌아 들어갑니다.

이름 _____

날짜 _____

빨간 점에서 출발해 빙글빙글 돌아 딸기까지 가 보세요.

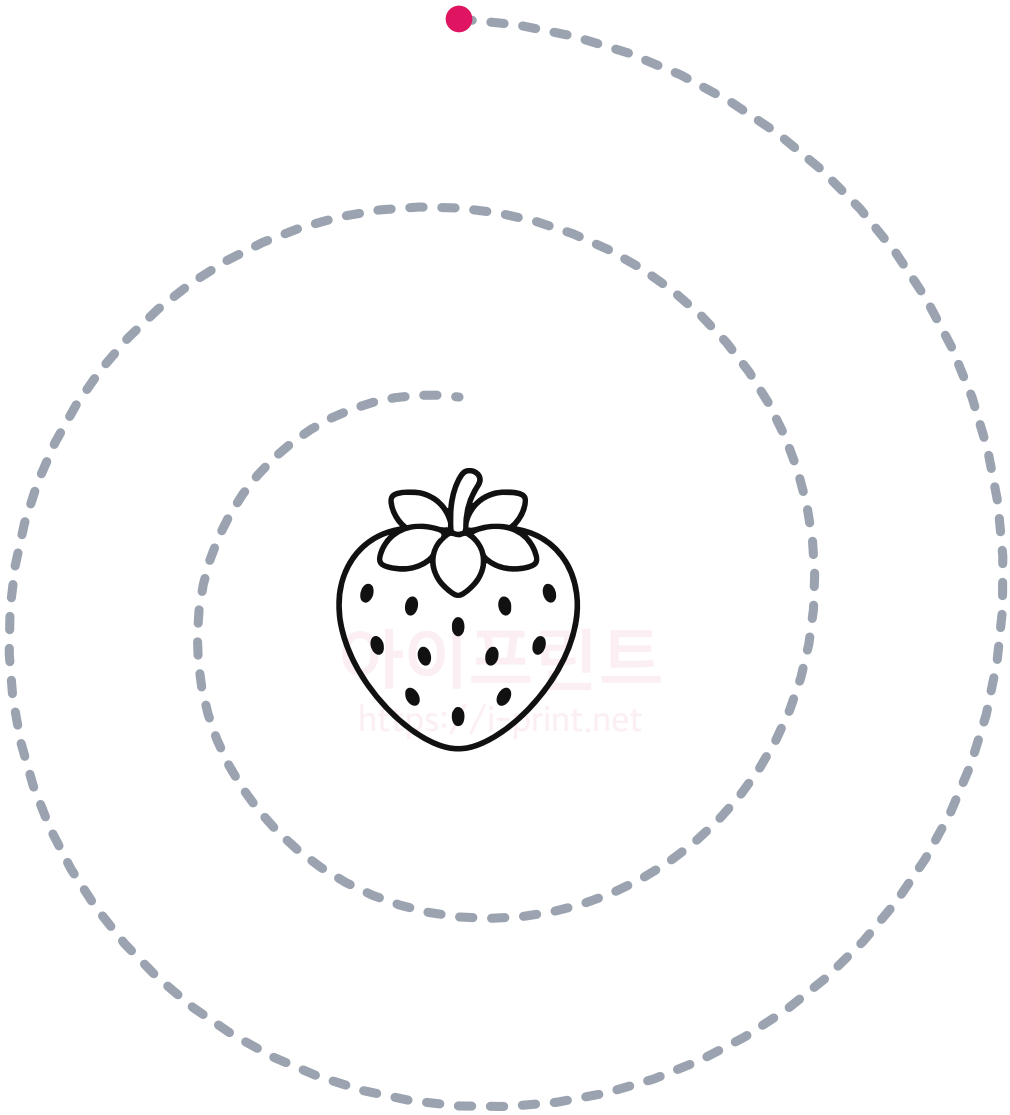

가정·학교에서 자유롭게 인쇄·배포할 수 있습니다.
판매 등 상업적 이용은 금지합니다.

선긋기
A190

선 따라 그리기 · 빙글빙글 나선

빨간 점에서 출발해 가운데 그림까지
손을 떼지 않고 돌아 들어갑니다.

이름 _____

날짜 _____

이번에는 세 바퀴입니다. 손을 떼지 않고 포도까지 가 보세요.

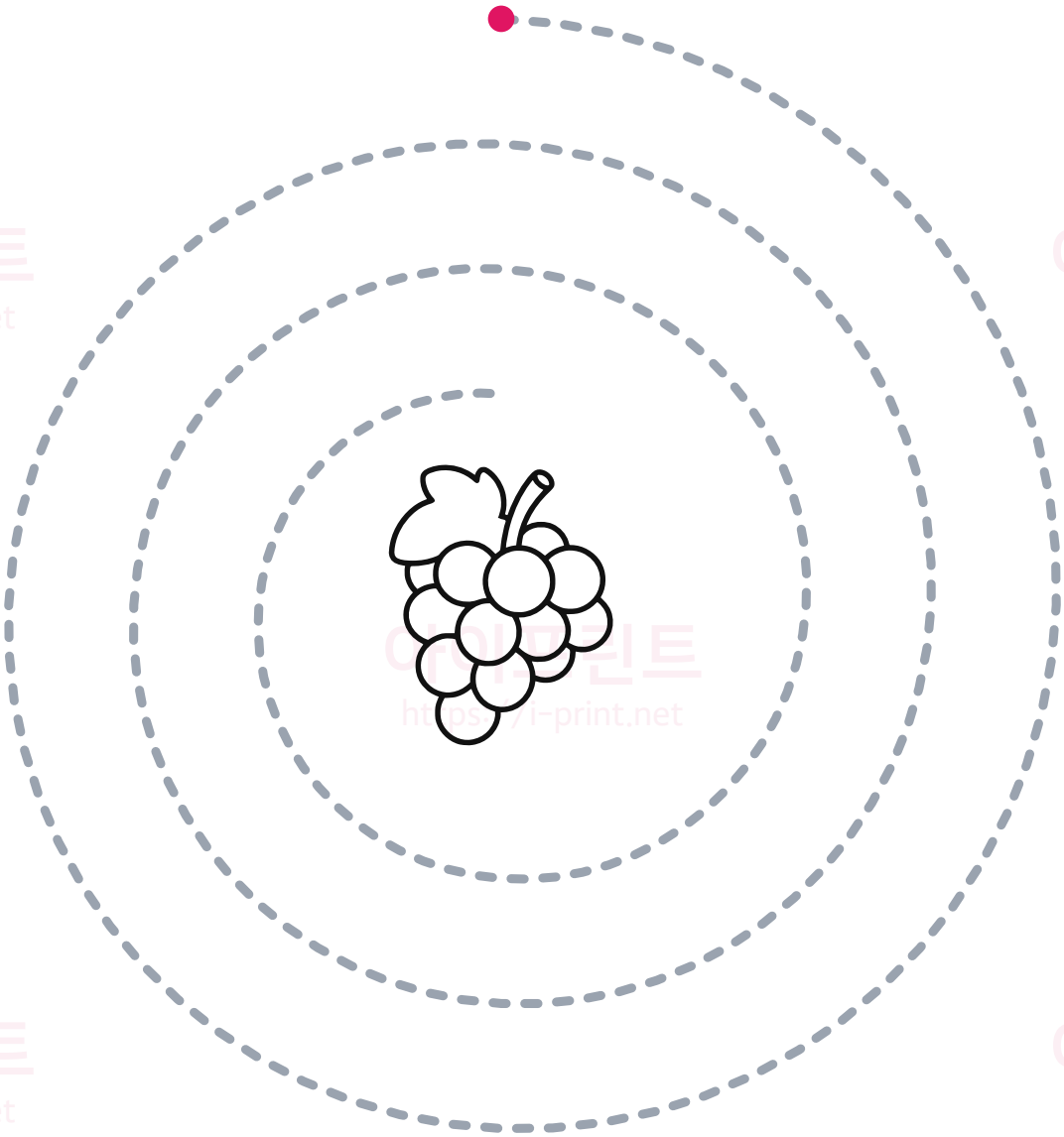

아이프린트
https://i-print.net

가정·학교에서 자유롭게 인쇄·배포할 수 있습니다.
판매 등 상업적 이용은 금지합니다.

선긋기
A190

선 따라 그리기 · 빙글빙글 나선

빨간 점에서 출발해 가운데 그림까지
손을 떼지 않고 돌아 들어갑니다.

이름 _____

날짜 _____

네모 길입니다. 모서리에서 방향을 바꿔 수박까지 가 보세요.



가정·학교에서 자유롭게 인쇄·배포할 수 있습니다.
판매 등 상업적 이용은 금지합니다.

선긋기
A190

선 따라 그리기 · 빙글빙글 나선

빨간 점에서 출발해 가운데 그림까지
손을 떼지 않고 돌아 들어갑니다.

이름 _____

날짜 _____

작은 길이 네 개입니다. 하나씩 끝까지 따라가 보세요.





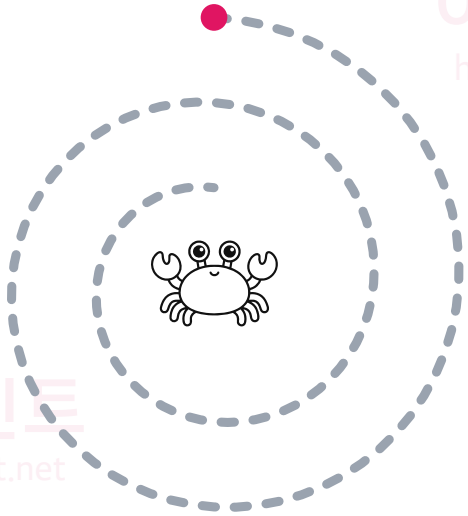

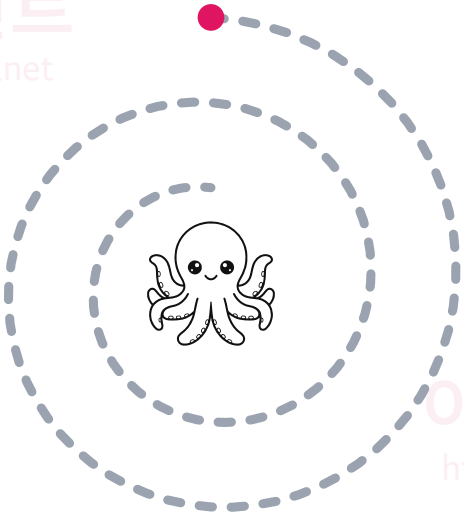

아이프린트
https://i-print.net

가정·학교에서 자유롭게 인쇄·배포할 수 있습니다.
판매 등 상업적 이용은 금지합니다.